

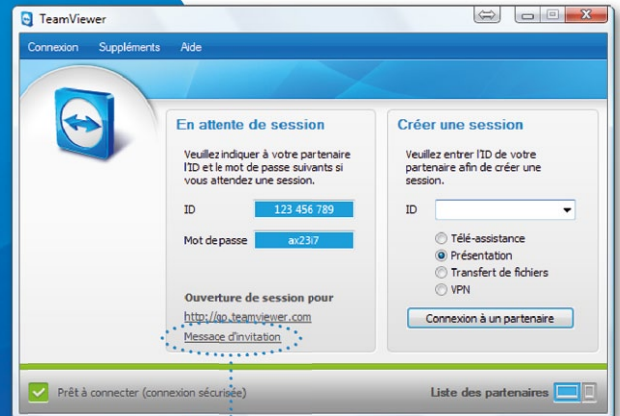



TeamViewer – Présentation Web

Voudriez-vous réaliser une présentation avec plusieurs participants?
En seulement 3 étapes, voici comment démarrer une présentation en-ligne.

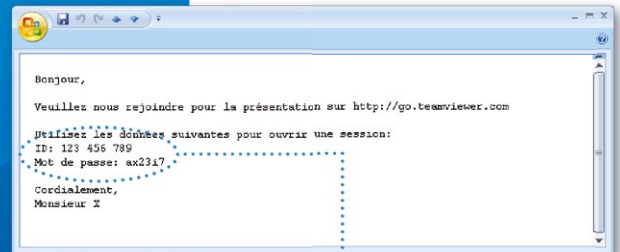
1 Démarez...

ouvrez votre TeamViewer et sélectionnez le mode présentation. Cliquez sur le lien «Mail d'invitation» dans la partie inférieure de la fenêtre application.



2 Envoyez...

un e-mail d'invitation à tous les participants. Ce dernier comprend un lien vers le site web <http://go.teamviewer.com>, l'ID du présentateur et le mot de passe de la session.



3 Vos clients se connectent...

au site web <http://go.teamviewer.com> et introduisent l'ID et le mot de passe du e-mail d'invitation. En quelques instants, les participants verront votre bureau dans la fenêtre de leur navigateur.

